

Tailored Dreams



bolzan

Tailored Dreams

2024

bolzan



Tailored Dreams

Nella sottile danza tra la luce del giorno e il buio della notte, nell'evolversi dal rigore invernale alla rinascita primaverile, troviamo la quintessenza della nostra vita. Ogni giornata, un capitolo unico, dipinto con sfumature di luci e ombre, che narrano le nostre storie, scandiscono i nostri momenti, e definiscono il mondo che ci circonda. È in questa intersezione tra la realtà e l'emozione che troviamo ispirazione. In ogni stanza, ogni complemento viene esaltato, mentre i materiali si elevano assumendo forme più definite, creando una sinfonia di sfumature, venature e disegni. Questo processo trasforma ogni prodotto in un'opera unica ed inimitabile, che va oltre la semplice funzionalità per diventare un'esperienza sensoriale e estetica. In questo nuovo capitolo, il legno emerge come il materiale per eccellenza, il protagonista indiscusso che cattura l'attenzione e incanta gli occhi. Esaltato e lavorato con maestria, il legno rivela la sua essenza più autentica, raggiungendo la sua massima espressione. Con la sua calda eleganza e la sua naturale bellezza, conferisce un carattere unico e avvolgente a ogni ambiente, trasformando gli spazi in scenari di bellezza senza tempo. La nuova collezione Bolzan attinge alla bellezza mutevole della natura e alla maestria artigianale per creare pezzi che non solo adornano gli spazi, ma li abbracciano con un senso di autenticità e connessione. Ogni dettaglio, ogni curva, è plasmata con la massima cura e dedizione, testimoniando la nostra passione per l'artigianato e il rispetto per il nostro territorio. Ogni pezzo porta con sé la sua storia, la sua personalità distintiva, pronta ad arricchire e definire gli spazi in cui viene collocato. La connessione con la natura e l'eccellenza artigianale si fondono armoniosamente per dare vita a pezzi destinati a diventare parte integrante della vostra storia.

| | | | | |
|----------|-------------|------------------|-------------------|----|
| Contents | Beds | Awase | bed | 50 |
| | | Awase Soft | bed | 56 |
| | | Bend-e Wood | bed | 06 |
| | | Jack-e Intreccio | bed | 14 |
| | | Mate | sofa/bed | 42 |
| | | Nest | bed | 22 |
| | | Tata | bed | 32 |
| | Complements | Abside | night table | 68 |
| | | Ares Round | coffee table | 86 |
| | | Dominic | night table | 80 |
| | | Jack-e | coffee table | 82 |
| | | Jill | coffee table | 84 |
| | | Marty | bench | 78 |
| | | Marty | small table | 74 |
| | | Rideaux | storage furniture | 60 |

In the delicate dance between the light of day and the darkness of night, in the transition from the winter's rigour to the spring's rebirth, we find the quintessence of our lives. Each day, a unique chapter, painted with nuances of light and shadow, narrating our stories, marking our moments, and defining the world around us. It is in this intersection of reality and emotion that we find inspiration. In every room, every detail is celebrated, as materials rise to assume more defined forms, creating a symphony of shades, grains, and patterns. This process transforms each product into a unique and inimitable masterpiece, transcending mere functionality to become a sensory and aesthetic experience. In this new chapter, wood emerges as the quintessential material, the undisputed protagonist that captivates attention and enchants the eyes. Elevated and crafted with mastery, wood reveals its most authentic essence, reaching its maximum expression. With its warm elegance and natural beauty, it bestows a unique and enveloping character to every space, transforming them into timeless realms of beauty. The new Bolzan collection draws from the ever-changing beauty of nature and artisanal mastery to create pieces that not only adorn spaces but embrace them with a sense of authenticity and connection. Every detail, every curve, is shaped with utmost care and dedication, testifying to our passion for craftsmanship and respect for our territory. Each piece carries its own story, its distinctive personality, ready to enrich and define the spaces in which it is placed. The connection with nature and artisanal excellence harmoniously merge to breathe life into pieces destined to become integral parts of your story.

Tailored Dreams by Federico Angi, Studiocharlie, Studio E-GGS, Studio Omi Tahara, Zanellato/Bortotto, Zaven



BEND-E WOOD, design Zanellato/Bortotto

Bend-e Wood prende le forme essenziali del letto Bend-e e le ripropone in chiave ancora più contemporanea, mettendo in luce la forza di antiche lavorazioni artigianali, oggi ormai interamente sostituite dalle macchine, che trovano nuove applicazioni tra design e tradizione. In Bend-e wood testiera e pediera sono realizzate in legno, modellate in un unico corpo che si estende lungo l'intera struttura del letto e si appoggia su gambe in ferro forgiato. Lo studio Zanellato/Bortotto ha curato anche le finiture, selezionando dei pigmenti naturali che vengono applicati manualmente alla struttura in legno e alle parti in ferro e successivamente fissati con un'apposita cera d'api, per esaltare ancora una volta il rispetto per il territorio.



Bend-e Wood adopts the essential forms of the Bend-e bed and reinterprets them in an even more contemporary way, highlighting the strength of ancient craftsmanship, now entirely replaced by machines, which find new applications between design and tradition. In Bend-e Wood, the headboard and footboard are made of wood, shaped into a single body that extends along the entire structure of the bed and rests on wrought iron legs. Zanellato/Bortotto also took care of the finishes, selecting natural pigments that are applied manually to the wood structure and iron parts and then fixed with a special beeswax, to once again enhance respect for the territory.

06 - 07

● BEND-E WOOD bed
design Zanellato/Bortotto
structure: Nero Vite (wood),
Grigio Ferro (iron)












● BEND-E WOOD bed
design Zanellato/Bortotto
structure: Terra di Siena (wood),
Terra di Siena (iron)



● BEND-E WOOD bed
design Zanellato/Bortotto
structure: Nero Vite (wood),
Grigio Ferro (iron)






| | | | | |
|---|---|---|---|--|
| BEND-E WOOD bed |  |  | Height (cm) H 92 H base 30 | Height (inches) H 36 $\frac{3}{8}$ " H base 11 $\frac{1}{8}$ " |
| Dimensions (cm) | | Mattress dimensions (cm) | Dimensions (inches) | Mattress dimensions (inches) |
| W 194 D 234 W 204 D 234 W 214 D 234 | | W 160 D 200 W 170 D 200 W 180 D 200 | W 76 $\frac{3}{8}$ " D 92 $\frac{1}{8}$ " W 80 $\frac{3}{8}$ " D 92 $\frac{1}{8}$ " W 84 $\frac{3}{8}$ " D 92 $\frac{1}{8}$ " | W 63" D 78 $\frac{5}{8}$ " W 66 $\frac{3}{8}$ " D 78 $\frac{5}{8}$ " W 70 $\frac{3}{8}$ " D 78 $\frac{5}{8}$ " |
| Iron structure | | | Wooden structure | |
|  |  |  |  |  |
| Terra di Siena | Indaco Scuro | Grigio Ferro | Terra di Siena | Indaco Scuro |
| | | |  |  |
| | | | Nero Vite | Naturale |

JACK-E INTRECCIO, design Zanellato/Bortotto

La collezione Jack-e si amplia con il nuovo letto Jack-e Intreccio. Il progetto di questa collezione, realizzato dallo studio Zanellato/Bortotto che segue il modello originario nelle sue evoluzioni per farlo rinascere di volta in volta in nuove versioni, dedicate all'espressività di un linguaggio materico più sostenibile, che coinvolgono alcune delle migliori manifatture artigianali del territorio friulano dove ha sede Bolzan. In Jack-e Intreccio il design essenziale della struttura viene impreziosito con una testiera e una pediera realizzate artigianalmente, in carta avana: le corde intrecciate tra loro compongono una trama scandita da una ritmata alternanza di pieni e vuoti che crea un suggestivo effetto di trasparenza. Grazie alle sue continue evoluzioni, la collezione Jack-e è diventata espressione dell'approccio di Bolzan al design: un percorso attento all'ambiente e al territorio, alla bellezza e all'artigianalità, valori che si uniscono anche nella filosofia dell'azienda e in una più ampia visione rivolta alla sostenibilità.



The Jack-e collection expands with the new Jack-e Intreccio bed. The project of this collection, carried out by the Zanellato/Bortotto studio, follows the original model in its evolutions to revive it each time in new versions, dedicated to the expressiveness of a more sustainable material language involving some of the best craftsmanship in the Friuli region, where Bolzan is based. In Jack-e Intreccio, the essential design of the structure is enriched with a headboard and footboard crafted in brown paper: the intertwined ropes create a pattern marked by a rhythmic alternation of solids and voids, creating a suggestive effect of transparency. Thanks to its continuous evolution, the Jack-e collection has become an expression of Bolzan's approach to design: a path attentive to the environment and the territory, to beauty and craftsmanship, values that also come together in the company's philosophy and in a broader vision focused on sustainability.

14 - 17

● JACK-E INTRECCIO bed
design Zanellato/Bortotto
structure: Nero Vite (wood)
upholstery: Corda Avana





18 - 19


● JACK-E INTRECCIO bed
design Zanellato/Bortotto
structure: Nero Vite (wood)
upholstery: Corda Avana











20 - 21


● JACK-E INTRECCIO bed
design Zanellato/Bortotto
structure: Nero Vite (wood)
upholstery: Corda Avana



| | | | | |
|---|---|---|---|---|
| JACK-E INTRECCIO bed |  |  | Height (cm) H 90 H base 32 | Height (inches) H 35 3/8" H base 12 5/8" |
| Dimensions (cm) | Mattress dimensions (cm) | | Dimensions (inches) | Mattress dimensions (inches) |
| W 192 D 230 W 212 D 230 | W 160 D 200 W 180 D 200 | | W 75 5/8" D 90 5/8" W 83 5/8" D 90 5/8" | W 63" D 78 5/8" W 70 5/8" D 78 5/8" |
| Structure | | | Upholstery | |
|  |  |  |  | |
| Terra di Siena | Nero Vite | Verde Ginepro | Corda Avana | |

NEST, design Bolzan Lab

Curve avvolgenti disegnano una dimensione intima e protetta, quasi come un nido pronto ad accogliere il riposo più assoluto. Nest unisce l'esperienza di Bolzan a un design comodo e sofisticato: la testiera ampia e arrotondata e il giroletto, realizzati in legno di frassino e leggermente concavi, uniscono attente lavorazioni artigianali e finiture curate nei minimi dettagli. Due grandi cuscini reclinabili corredano la testiera per offrire ulteriore comfort e un generoso sostegno.



Curving lines sketch an intimate and sheltered dimension, almost like a nest ready to embrace the utmost rest. Nest blends Bolzan's expertise with comfortable and sophisticated design: the broad, rounded headboard and bed frame, crafted from ash wood and slightly concave, combine meticulous craftsmanship and finely detailed finishes. Two large reclining cushions accompany the headboard to provide additional comfort and generous support.

22 - 25

● NEST bed
design Bolzan Lab
structure: Nero Vite (wood)







26 - 27

● NEST bed
design Bolzan Lab
structure: Nero Vite (wood)






28 - 29



● NEST bed
design Bolzan Lab
structure: Nero Vite (wood)
cushions: Picasso Camel




30 - 31

● NEST bed
 design Bolzan Lab
 structure: Grigio Cenere (wood)



| | | | | |
|----------------------------|---|---|--|---|
| NEST bed |  |  | Height (cm) H 101 H base 29 | Height (inches) H 39 7/8" H base 11 3/8" |
| Dimensions (cm) | Mattress dimensions (cm) | | Dimensions (inches) | Mattress dimensions (inches) |
| W 176 D 223 W 196 D 223 | W 160 D 200 W 180 D 200 | | W 69 3/8" D 87 5/8" W 77 1/8" D 87 5/8" | W 63" D 78 5/8" W 70 7/8" D 78 5/8" |

Structure



TATA, design Bolzan Lab

Tata celebra l'artigianalità e le pazienti lavorazioni sartoriali. È un letto elegante, essenziale nelle forme, definite da un susseguirsi di linee curve, e ricercato nel linguaggio materico grazie alla struttura in legno massello sottolineata da un rivestimento in pelle che, applicato con accorta manualità, ne segue con cura i profili. I piedini bassi, arretrati e non visibili, fanno apparire il letto quasi sospeso, mentre testiera e giroletto sono leggermente concavi per accogliere al meglio il materasso. Due morbidi cuscini rettangolari, reclinabili e regolabili, completano la testiera per fornire sostegno e un comodo appoggio.



Tata celebrates craftsmanship and patient tailoring. It is an elegant bed, essential in its forms, defined by a succession of curved lines, and refined in its material language thanks to the solid wood structure emphasized by a leather covering which, applied with skillful craftsmanship, carefully follows its profiles. The low, recessed, and invisible feet make the bed appear almost suspended, while the headboard and bed frame are slightly concave to better accommodate the mattress. Two soft rectangular cushions, reclining and adjustable, complete the headboard to provide support and comfortable resting.

32 - 35

● TATA bed
design Bolzan Lab
structure: Seta 9050 (leather)
cushions: Dali 005








36 - 37

● TATA bed
design Bolzan Lab
structure: Seta (leather)
cushions: Dali 005








38 - 39

● TATA bed
design Bolzan Lab
structure: Seta 9050 (leather)
cushions: Dali 005

40 - 41


● TATA bed
 design Bolzan Lab
 structure: Seta 9050 (leather)



| | | | | |
|----------------------------|---|---|--|---|
| TATA bed |  |  | Height (cm) H 82,5 H base 17 | Height (inches) H 32 $\frac{1}{2}$ " H base 6 $\frac{1}{2}$ " |
| Dimensions (cm) | Mattress dimensions (cm) | | Dimensions (inches) | Mattress dimensions (inches) |
| W 176 D 223 W 196 D 223 | W 160 D 200 W 180 D 200 | | W 69 $\frac{1}{2}$ " D 87 $\frac{1}{2}$ " W 77 $\frac{1}{2}$ " D 87 $\frac{1}{2}$ " | W 63" D 78 $\frac{1}{2}$ " W 70 $\frac{1}{2}$ " D 78 $\frac{1}{2}$ " |

MATE, design Zaven

Nello slang inglese, mate è l'amico su cui puoi sempre contare. Qui, diventa il fedele appoggio per ospitare amici, familiari o ospiti inattesi senza rinunciare al comfort e alla ricercata estetica di un design pratico e funzionale. Mate è la scelta ideale per qualsiasi ambiente e situazione: leggero e poco ingombrante, può essere facilmente posizionato dove serve e si trasforma in un comodo letto con pochi semplici movimenti. Le proporzioni generose e avvolgenti del divano sono accentuate dalle finiture che regalano una dolce sensazione di morbidezza in tutte le varianti colore, pensate per integrarsi in diversi contesti e stili d'arredo.



In English slang, "mate" is the friend you can always count on. Here, it becomes the faithful support for hosting friends, family, or unexpected guests without sacrificing the comfort and refined aesthetics of practical and functional design. Mate is the ideal choice for any environment and situation: lightweight and compact, it can be easily positioned where needed and transforms into a comfortable bed with just a few simple movements. The generous and enveloping proportions of the sofa are accentuated by the finishes that provide a gentle sensation of softness in all color variations, designed to integrate into different settings and decorating styles.

42

● MATE sofabed
design Zaven
structure: RAL 8023
Orange Brown
fabric: Moma 340

43 - 45

● MATE sofabed
design Zaven
structure: RAL 5003
Sapphire Blue
fabric: Peonia 360







46 - 47

● MATE sofabed
design Zaven
structure: RAL 5003
Sapphire Blue
fabric: Peonia 360












48

● MATE sofabed
design Zaven
structure: RAL 5003
Sapphire Blue
fabric: Peonia 360

49

● MATE sofabed
design Zaven
structure: RAL 8023
Orange Brown
fabric: Moma 340



| | | | | |
|---|---|---|---|---|
| MATE sofabed |  |    | Height (cm) H 80 | Height (inches) H 31½" |
| Dimensions/close (cm) | Dimensions/open (cm) | Dimensions/close (inches) | Dimensions/open (inches) | |
| W 230 D 110 | W 230 D 150 W 200 D 140 (mattress size) | W 90¾" D 43¾" | W 90¾" D 59" W 78¾" D 55½" (mattress size) | |
| Structure | | | | |
|  |  |  |  |  |
| RAL 5003 Sapphire Blue | RAL 9011 Black | RAL 8019 Brown | RAL 6020 Green | RAL 8023 Orange Brown |

AWASE, design Studio Omi Tahara

Awase accompagna il riposo e il risveglio con i ricordi di un giorno lontano dalla città, tra riposo e contatto con la natura. Il cinguettio degli uccelli, il profumo dei fiori, l'incontro con nuovi sapori... Sensazioni ed emozioni prendono posto tra i fili in midollino del fitto intreccio che definisce la testiera, disponibile anche nella variante in tessuto, pronte per essere richiamate alla mente ogni volta lo si desidera. La struttura del letto riprende il significato di Awase, una tecnica tradizionale giapponese che consiste nel mescolare in modo armonico elementi diversi: così pregevoli lavorazioni e inediti accostamenti materici introducono nuovi elementi, come il vimini, nella vita urbana richiamando alla mente i ricordi di quella giornata spensierata, mentre un design moderno si accorda a un senso di nostalgia per la natura e a un profondo rispetto verso bellezza artigianale.



Awase accompanies rest and awakening with memories of a day away from the city, between relaxation and contact with nature. The chirping of birds, the scent of flowers, the encounter with new flavors... Sensations and emotions take place among the midollino threads of the dense weave that defines the headboard, also available in the fabric variant, ready to be recalled whenever desired. The bed structure embodies the meaning of Awase, a traditional Japanese technique that involves harmoniously blending different elements: thus, exquisite craftsmanship and novel material combinations introduce new elements, such as wicker, into urban life, evoking memories of that carefree day, while modern design resonates with a sense of nostalgia for nature and a deep respect for artisanal beauty.

50 - 53

● AWASE bed
design Omi Tahara
structure: Verde
Ginepro (wood)







54 - 55

● AWASE bed
design Omi Tahara
structure: Verde
Ginepro (wood)

● AWASE SOFT bed
design Omi Tahara
structure: Verde
Ginepro (wood)
fabric: Mondrian 003










58 - 59

● AWASE SOFT bed
 design Omi Tahara
 structure: Verde
 Ginepro (wood)
 fabric: Mondrian 003



| | | | | |
|--|---|--|--|-------------------------------------|
| AWASE bed |  |  | Height (cm) H 104 H base 33 | Height (inches) H 41" H base 13" |
| Mattress dimensions (cm) | Dimensions (cm) | Mattress dimensions (inches) | Dimensions (inches) | |
| W 176 D 214 | W 160 D 200 | W 69 1/2" D 84 1/2" | W 63" D 78 1/2" | |
| AWASE SOFT bed |  |  | Height (cm) H 104 H base 33 | Height (inches) H 41" H base 13" |
| Dimensions (cm) | Mattress dimensions (cm) | Dimensions (inches) | Mattress dimensions (inches) | |
| W 166 D 214 W 176 D 214 W 186 D 214 W 196 D 214 | W 150 D 200 W 160 D 200 W 170 D 200 W 180 D 200 | W 65 1/2" D 84 1/2" W 69 1/2" D 84 1/2" W 73 1/2" D 84 1/2" W 77 1/2" D 84 1/2" | W 59" D 78 1/2" W 63" D 78 1/2" W 66 1/2" D 78 1/2" W 70 1/2" D 78 1/2" | |

Finishes



RIDEAUX, design Zanellato/Bortotto

Rideaux è una collezione di mobili contenitori per la zona notte delineata da superfici ondulate che riprendono il sinuoso design delle tende a pacchetto, con il loro susseguirsi di curve. La famiglia è composta da un comodino, un settimino e una cassetiera, che si distinguono per la morbida sequenza di drappaggi lignei che ne caratterizza i frontali: partendo dal top, questo delicato motivo ondulato nasconde gli spigoli e avvolge i volumi dei mobili, per poi ricadere dolcemente sulla parte frontale con una lieve sporgenza laterale che crea un ricercato dettaglio estetico, funzionale all'apertura dei cassetti. Settimino, cassetiera e comodino sono realizzati in legno di frassino e disponibili in diverse varianti colore ottenute da pigmenti naturali applicati artigianalmente alla struttura e poi fissati con una specifica cera d'api.



Rideaux is a collection of bedroom storage furniture defined by undulating surfaces that echo the sinuous design of Roman blinds, with their succession of curves. The family consists of a floor-standing bedside tables, a seven drawers chest, chest of 5 drawers, distinguished by the soft sequence of wooden draperies that characterize their fronts: starting from the top, this delicate wavy motif hides the edges and envelops the volumes of the furniture, before gently cascading onto the front with a slight lateral projection that creates a refined aesthetic detail, functional for drawer opening. Rideaux family is made of ash wood and available in various color variants obtained from natural pigments applied manually to the structure and then fixed with a specific beeswax.

60 - 61

- RIDEAUX bedside table
design Zanellato/Bortotto
structure: Nero Vite (wood)
- RIDEAUX seven drawers chest
design Zanellato/Bortotto
structure: Verde Ginepro (wood)
- RIDEAUX five drawers chest
design Zanellato/Bortotto
structure: Nero Vite (wood)





62 - 63

● RIDEAUX seven drawers chest
design Zanellato/Bortotto
structure: Verde Ginepro (wood)

● RIDEAUX seven drawers chest
design Zanellato/Bortotto
structure: Naturale (wood)


60 - 61

● RIDEAUX bedside table
design Zanellato/Bortotto
structure: Nero Vite (wood)

● RIDEAUX seven drawers chest
design Zanellato/Bortotto
structure: Verde Ginepro (wood)

● RIDEAUX five drawers chest
design Zanellato/Bortotto
structure: Nero Vite (wood)









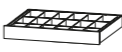


67

● RIDEAUX fabric covered divider

Esplora la versatilità e l'eleganza della cassettera Rideaux, con l'aggiunta del pratico e raffinato portagioie, dove è possibile organizzare e conservare qualsiasi accessorio prezioso. Che tu abbia bisogno di spazio per cinture, gioielli o foulard, la cassettera Rideaux è progettata per soddisfare le tue esigenze di stile e praticità.

Discover the versatility and elegance of the Rideaux five drawers chest, enhanced by the addition of the practical and refined jewellery box, providing a space to organize and store any precious accessory. Whether you require storage for belts, jewellery, or scarves, the Rideaux dresser is designed to meet your needs for both style and practicality.

| | | | | |
|--|---|---|---------------------------------------|--|
| RIDEAUX bedside table |  |  | Dimensions (cm) W 51,5 D 44 H 47,5 | Dimensions (inches) W 20% D 17% H 18% |
| RIDEAUX five drawers chest |  |  | Dimensions (cm) W 105,5 D 58 H 90 | Dimensions (inches) W 41% D 22% H 35% |
| RIDEAUX seven drawers chest |  |  | Dimensions (cm) W 51,5 D 54 H 133 | Dimensions (inches) W 20% D 21% H 52% |
| RIDEAUX fabric covered divider (accessories) | Upon request |  | | |

Finishes



La geometria, con le sue forme semplici e perfette, possiede una potenza espressiva assoluta. Un cerchio e un quadrato si intersecano in un disegno essenziale ed equilibrato, per nulla scontato, e prendono vita in due volumi sovrapposti che, ruotando l'uno sull'altro, svelano il vano nascosto nel modulo più basso. Abside è un piccolo night table contenitore che offre diverse superfici d'appoggio, un oggetto monolitico, ma solo all'apparenza perché nasconde un inaspettato movimento nel particolare gesto per l'apertura. Realizzato in metallo e disponibile con diverse finiture in laccato opaco, Abside racconta la ricerca di un'essenzialità mai banale, che invita a guardare con attenzione e ad avvicinarsi per comprendere fino in fondo il suo funzionamento.




Geometry, with its simple and perfect forms, possesses an absolute expressive power. A circle and a square intersect in an essential and balanced design, far from obvious, and come to life in two overlapping volumes that, rotating on top of each other, reveal the hidden compartment in the lower module. Abside is a small bedside table container that offers various surfaces for support, a monolithic object, but only in appearance because it conceals an unexpected movement in the particular gesture for opening. Made of metal and available in various matte lacquered finishes, Abside tells the tale of a search for an essentiality that is never mundane, inviting careful observation and closer inspection to fully understand its operation.

68

● ABSIDE night table
design Studiocharlie
structure: RAL 5003
Sapphire Blue

69

● ABSIDE night table
design Studiocharlie
structure: RAL 8023
Orange Brown





70


● ABSIDE night table
design Studiocharlie
structure: RAL 8023
Orange Brown

71

● ABSIDE night table
design Studiocharlie
structure: RAL 8023
Orange Brown

● ABSIDE night table
design Studiocharlie
structure: RAL 8019
Brown






72

● ABSIDE night table
design Studiocharlie
structure: RAL 5003
Sapphire Blue

73

● ABSIDE night table
design Studiocharlie
structure: RAL 8019 Brown

● ABSIDE night table
design Studiocharlie
structure: RAL 5003
Sapphire Blue



ABSIDE night table



Dimensions (cm)
W 49,5 D 33 H 34

Dimensions (inches)
W 19 1/2" D 13" H 13 3/8"

Base finishes



RAL 8019
Brown



RAL 5003
Sapphire Blue














RAL 8023
Orange Brown

MARTY small table, design Studio E-GGS

I dettagli fanno la differenza e il tavolino Marty ne è l'esempio perfetto. Il suo design essenziale, arricchito dalla nuova finitura in marmo di Carrara, impreziosisce l'omonimo letto con eleganza e funzionalità offrendo un comodo ripiano per riporre la tazza del caffè gustato sotto le coperte, il libro iniziato la sera prima o una piccola luce, tenue e soffusa, che concili il sonno e favorisca un dolce risveglio.

Details make the difference, and the Marty side table is the perfect example. Its essential design, enriched by the new Carrara marble finish, enhances the homonymous bed with elegance and functionality, offering a convenient shelf to store the coffee cup enjoyed under the covers, the book started the night before, or a small, soft, dim light that aids sleep and promotes a gentle awakening.



| | | | | | | | | |
|--|---|---|---|---|---|---|---|--|
| MARTY small table |  |  | Dimensions (cm) Ø top 46 | Dimensions (inches) Ø top 18½" | | | | |
| Top/base finishes (other RAL available upon request) | | | Top finishes | | | | | |
|  |  |  |  |  |  |  |  |  |
| RAL 1013 Pearl | RAL 9010 White | RAL 9011 Black | RAL 7044 Grey | RAL 8019 Brown | RAL 3005 Red | RAL 6020 Green | RAL 5008 Blue | Carrara marble |

76 - 77

● MARTY bed,
small table and bench
design Studio E-GGS
structure: lacquered
RAL 8019 Brown
top finish: Carrara (marble)
fabric: Mondrian 007





MARTY bench, design Studio E-GGS

La panca Marty si inserisce nell'omonima linea di prodotti che interpretano l'evoluzione degli spazi domestici e, attraverso il design, offrono nuovi spunti per vivere la camera da letto anche durante il giorno. Marty può fungere da pratico supporto per qualsiasi oggetto e necessità: la struttura in legno, disponibile in finiture laccate o in rovere e wenge, è dotata di un pratico top per appoggiare coperte e cuscini, un libro o delle riviste e di un morbido cuscino imbottito dove sedersi per vestirsi o semplicemente per trovare un momento di pace dopo una lunga giornata.

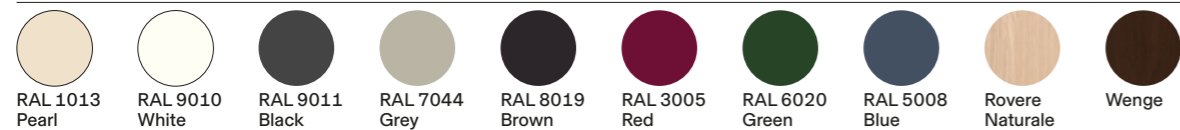
The Marty bench is part of the eponymous product line that interprets the evolution of domestic spaces and, through design, offers new ideas for living the bedroom even during the day. Marty can serve as a practical support for any object and need: the wooden structure, available in lacquered finishes or in oak and wenge, features a convenient top for placing blankets and cushions, a book or magazines, and a soft padded cushion where one can sit to dress or simply find a moment of peace after a long day.

● MARTY bench
design Studio E-GGS
structure: lacquered
RAL 8019 Brown
fabric: Mondrian 007



| | | | | |
|-------------|---|---|------------------------------------|--|
| MARTY bench |  |  | Dimensions (cm) W 160 D 45 H 30 | Dimensions (inches) W 63" D 17 7/8" H 11 1/8" |
|-------------|---|---|------------------------------------|--|


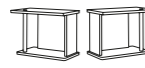
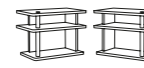



Top finishes




DOMINIC night table, design Federico Angi

In questa nuova finitura Dominic si veste dei colori e delle sfumature del marmo Karibib, che ne impreziosisce il top e regala ancora più eleganza a questo geniale tavolino. Ispirato a Dom-Ino — la casa del padre dell'architettura moderna, Le Corbusier, che per primo ha saputo capire e interpretare le esigenze di multifunzionalità della casa contemporanea —, Dominic è un arredo senza tempo, che si adatta alle mutevoli necessità della vita quotidiana: pratico ed essenziale nella struttura, diventa un comodo appoggio per gli oggetti da tenere accanto al letto, come gli occhiali, una lampada o delle riviste.

In this new Karibib marble finish, Dominic adorns itself with the colors and nuances of the marble, enriching its top and adding even more elegance to this ingenious coffee table. Inspired by Dom-Ino — the home of the father of modern architecture, Le Corbusier, who first understood and interpreted the multifunctional needs of contemporary homes — Dominic is a timeless piece of furniture that adapts to the changing needs of daily life: practical and essential in its structure, it becomes a convenient support for items to keep beside the bed, such as glasses, a lamp, or magazines.

| | | | | | | | |
|---|---|---|--|--|-------------------------------------|--|--|
| DOMINIC night table |  |  A (left/right) |  B (left/right) |  C (left/right) | Dimensions (cm) W 58 D 36 H 44,5 | Dimensions (inches) W 22 7/8" D 14 1/8" H 17 3/8" | |
| Base finishes | | Top finishes | | | | | |
|  RAL 7044 Grey | |  Karibib marble | | | | | |



80 - 81

● DOMINIC night table
design Federico Angi
structure: lacquered RAL 7044 Grey
top: Karibib (marble)



JACK-E coffee table, design Zanellato/Bortotto

Il coffee table Jack-e viene rinnovato grazie alle nuove finiture dei marmi, che aggiungono valore e fascino a un design raffinato e contemporaneo. Le sfumature, i contrasti e i disegni del marmo, esaltano la preziosità del materiale, rendendo il coffee table un pezzo unico e senza tempo.

The Jack-e coffee table is renewed with the introduction of new marble finishes, adding value and charm to a refined and contemporary design. The nuances, contrasts, and patterns of the marble enhance the preciousness of the material, making the coffee table a unique and timeless piece.

| | | | | | | | | |
|--|---|---|---|---|---|---|---|--|
| JACK-E coffee table |  |  | Dimensions (cm) Ø 47 H 40 | Dimensions (inches) Ø 18 7/8" H 15 7/8" | | | | |
| Top/base finishes (other RAL available upon request) | | | | | | | | |
|  |  |  |  |  |  |  |  |  |
| RAL 1013 Pearl | RAL 9010 White | RAL 9011 Black | RAL 7044 Grey | RAL 8019 Brown | RAL 3005 Red | RAL 6020 Green | RAL 5008 Blue | Corten |
| Top only finishes | | | | | | | | |
|  |  |  |  |  |  |  |  |  |
| Cuoio Presot | Carrara marble | Brown Silk marble | Fior di Pesco marble | Bardiglio marble | Giallo Siena marble | Karibib marble | Rosa Asiago marble | Rosso Lepanto marble |
| Base only finishes | | | | | | | | |
|  |  |  |  |  |  |  | | |
| Terra di Siena | Naturale | Grigio Cenere | Azzurro Guado | Indaco Scuro | Nero Vite | Verde Ginepro | | |


● JACK-E coffee table
design Zanellato/Bortotto
structure: lacquered
RAL 8019 Brown
top: Giallo Siena (marble)





I coffee table Jill, disegnati da Zanellato/Bortotto, sono una soluzione d'arredo adatta sia per la camera da letto che per la zona giorno. Disponibili in due comode dimensioni, sono ora disponibili anche con top nelle nuove finiture in marmo Rosso Lepanto, Giallo Siena, Bardiglio, Karibib e Rosa Asiago, che conferiscono al prodotto una nuova veste di raffinatezza.

The Jill coffee tables, designed by Zanellato/Bortotto, are a versatile furnishing solution suitable for both the bedroom and living area. Available in two convenient sizes, they are now also offered with tops in the new finishes of Red Lepanto, Yellow Siena, Bardiglio, Karibib, and Rosa Asiago marble, adding a touch of sophistication to the product.





84 - 85

● JILL coffee table
design Zanellato/Bortotto
structure: lacquered
RAL 8019 Brown
top: Rosso Lepanto (marble)




85


● JILL coffee table
design Zanellato/Bortotto
structure: lacquered
RAL 8019 Brown
top: Rosa Asiago (marble)

| | | | | |
|-------------------|---|---|------------------------------------|---|
| JILL coffee table |  |  | Dimensions (cm) Ø 45/55 H 40/50 | Dimensions (inches) Ø 17%"/21% H 15%"/19%" |
|-------------------|---|---|------------------------------------|---|

Top/base finishes (other RAL available upon request)





Top finishes




ARES ROUND coffee table, design Bolzan Lab

Ares è un tavolino multifunzione, pratico e versatile. Disponibile nella versione tonda o quadrata può essere personalizzato con accessori opzionali come il cassetto push pull e la dock station. La sinuosità del rivestimento in tessuto converge con il top nelle nuove finiture in marmo, rendendo Ares un complemento d'arredo dalle linee morbide ed avvolgenti, con un approccio versatile e contemporaneo.

Ares is a multifunctional coffee table, practical and versatile. Available in round or square versions, it can be customized with optional accessories such as the push-pull drawer and the dock station. The sinuosity of the fabric upholstery merges with the top in the new marble finishes, making Ares a furnishing accessory with soft and enveloping lines, offering a versatile and contemporary approach.

| | | |
|--|------------------------------------|--|
| ARES ROUND coffee table   | Dimensions/close (cm) Ø 46 H 47 | Dimensions/close (inches) Ø 18 1/8" H 18 1/8" |
| | Dimensions/open (cm) Ø 46 H 61 | Dimensions/open (inches) Ø 18 1/8" H 24" |

Top finishes (other RAL available upon request)



Top finishes



86 - 87

● ARES ROUND coffee table
design Bolzan Lab
top: Bardiglio (marble)
fabric: Peonia 201



Bolzan srl – Società Benefit
Via per Sacile 123/a
31018 Francenigo di Gaiarine (TV)
+39 0434 765012

info@bolzan.com
www.bolzan.com

BolzanSpace Showroom
via Mercato 3/N12, Milan
milano@bolzan.com

bolzan

Bolzan srl al fine di migliorare le caratteristiche tecniche e qualitative della sua produzione, si riserva di apportare, anche senza preavviso, tutte le modifiche che si rendessero necessarie. Per ogni aspetto tecnico e dimensionale fare riferimento al listino aziendale e relativi aggiornamenti. I colori e i materiali riprodotti nelle immagini stampate hanno un valore indicativo.

Bolzan srl reserves the right to make all the changes deemed necessary to the products in order to improve technical and quality features, even without advanced notice. For information of a technical and dimensional nature, refer to the company price list and relevant updates. The colours and materials reproduced in the images printed herein are given as an approximate guide only.

[Back to index](#)

Bolzan srl — Società Benefit
Via per Sacile 123/a
31018 Francenigo di Gaiarine (TV)
+39 0434 765012

info@bolzan.com
www.bolzan.com

BolzanSpace Showroom
via Mercato 3/N12, Milan
milano@bolzan.com

bolzan